

Konsernregnskap

Brunstad Christian Church

2014

Brunstad Christian Church - Styrets årsberetning for 2014

Virksomhetens art og hvor den drives

Brunstad Christian Church

Brunstad Christian Church er en forening med kristelig formål. Vi driver misjon og humanitært arbeid i en rekke land fordelt på alle verdensdeler. Administrasjonen har sitt hovedkontor i leide lokaler i Ryenstubben 2 i Oslo. Foreningen har også inngått leiekontrakt med Oslofjord Convention Center AS på Brunstad i Stokke hvor det årlig gjennomføres flere store internasjonale arrangementer. For mer detaljert informasjon om foreningens virksomhet henvises det til foreningens årsrapport som ligger tilgjengelig på foreningens hjemmeside www.brunstad.org.

Konsernet

Konsernet inneholder foreningen Brunstad Christian Church og datterselskapet BKM Holding AS med datterselskaper.

Fortsatt drift

Årsregnskapet for 2014 for Brunstad Christian Church er satt opp under forutsetning av fortsatt drift, og styret bekrefter at denne forutsetningen er til stede.

Utvikling, resultat og stilling

Brunstad Christian Church

Regnskapet viser resultater og egenkapital som følger:

	2014	2013
Resultat	kr 159.148.656	kr 36.844.402
Egenkapital	kr 289.287.552	kr 130.138.896

Årsresultat for 2014 foreslås anvendt slik:

Overført til annen egenkapital	<u>kr 159.148.656</u>
Sum disponert	kr 289.287.552

Etter styrets oppfatning gir årsregnskapet med tilhørende noter et rettviseende bilde av resultatet for 2014 og stillingen pr. 31.12.2014. Det har ikke inntrådt forhold etter regnskapsårets slutt som har betydning for bedømmelsen av foreningen. Foreningens ordinære avskrivninger utgjør i all hovedsak differansen mellom selskapets kontantstrøm og det regnskapsmessige resultatet.

Konsernet

Konsernregnskapet viser resultater og egenkapital som følger:

	2014	2013
Resultat	kr 161.433.380	kr 36.384.215
Egenkapital	kr 291.586.244	kr 130.152.864

Skattemessige forhold

Brunstad Christian Church er etablert som en allmennyttig forening og er i henhold til skattelovens § 2-32 ikke skattepliktig. Brunstad Christian Church er også godkjent av skatteetaten som en organisasjon som er omfattet av gavefradragssystemet til frivillige organisasjoner iht skattelovens § 6-50.

Arbeidsmiljø

Arbeidsmiljøet og generell trivsel på arbeidsplassen er god. Det har ikke vært skader eller ulykker i 2014 og de ansattes sykefravær har vært ubetydelig.

Likestilling

Brunstad Christian Church har som mål å være en arbeidsplass der det råder full likestilling mellom kvinner og menn. Foreningen har innarbeidet en policy som tar sikte på at det ikke forekommer forskjellsbehandling grunnet kjønn. Foreningen hadde 139 ansatte pr 31.12.2014 fordelt på 68 kvinner og 71 menn. Mange arbeider med misjon og humanitært arbeid. Styret består av 1 kvinne og 2 menn.

Ytre miljø

Etter styrets mening driver foreningen ikke med virksomhet som medfører en vesentlig negativ påvirkning av det ytre miljø. Foreningen har således ikke iverksatt eller planlagt spesielle tiltak på dette området i 2014 utover de nødvendige tiltak etter lov og forskrifter som sikrer gjeldende miljøkrav.

Opplysninger om finansiell risiko

Det er etter styrets oppfatning ikke markedsrisiko eller tapsrisiko av betydning for foreningen i nærmeste fremtid. Foreningen har virksomhet i hele verden og deler av inntekter og kostnader er knyttet til valuta. Foreningens finansinntekter og finanskostnader må sees i lys av dette.

Oslo, den 30. juni 2015


Frode Reiersrud
Styrets leder


Berit H. Nilsen
Styremedlem


Finn-Å. Ødegård
Styremedlem

Konsernregnskap

Brunstad Christian Church

Resultatregnskap

MORSELSKAP				KONSERN	
2013	2014	NOTE	DRIFTSINTEKTER OG DRIFTSKOSTNADER	2014	2013
0	0	2	Salgsinntekt	4 734 189	1 187 436
20 699 378	24 971 487	2	Driftsinntekt	31 452 512	20 453 123
117 336 982	231 799 214	2, 9	Gaver og kollekter	232 937 378	117 336 982
272 569	22 000		Gevinst ved salg av driftsmiddel	22 000	272 569
9 543 025	11 068 872		Tilskudd stat og kommune	11 068 872	9 543 025
<u>147 851 955</u>	<u>267 861 573</u>		Sum driftsinntekter	<u>280 214 951</u>	<u>148 793 136</u>
0	0		Varekostnad	3 687 821	0
24 695 116	24 752 802	3	Lønnskostnad	25 031 463	24 695 116
762 355	1 155 694	4	Avskrivning på varige driftsmidler og immaterielle eiendeler	2 640 713	762 355
-1 359 978	0	5	Reversering nedskrivning på aksjer og fordring i datterselskap	0	0
97 170 409	91 695 129	9	Annen driftskostnad	94 441 140	97 251 402
<u>121 267 903</u>	<u>117 603 625</u>		Sum driftskostnader	<u>125 801 137</u>	<u>122 708 873</u>
<u>26 584 052</u>	<u>150 257 948</u>		Driftsresultat	<u>154 413 814</u>	<u>26 084 263</u>
			FINANSINTEKTER OG FINANSKOSTNADER		
3 398 414	6 098 578		Renteinntekt	4 599 393	3 443 447
7 577 063	5 608 923		Annen finansinntekt	5 613 208	7 577 063
-206 579	-700 848		Rentekostnad	-1 048 298	-206 579
-508 548	-2 115 945		Annen finanskostnad	-2 144 737	-508 548
<u>10 260 350</u>	<u>8 890 708</u>		Netto finansresultat	<u>7 019 566</u>	<u>10 305 383</u>
<u>36 844 402</u>	<u>159 148 656</u>		Ordnært resultat	<u>161 433 380</u>	<u>36 389 646</u>
0	0	10	Skattekostnad	0	5 431
<u>36 844 402</u>	<u>159 148 656</u>		Årsresultat	<u>161 433 380</u>	<u>36 384 215</u>
			OVERFØRINGER		
36 844 402	159 148 656	7	Avsatt til annen egenkapital		
<u>36 844 402</u>	<u>159 148 656</u>		Sum overføringer		


Konsernregnskap
Brunstad Christian Church
Balanse pr 31. desember


MORSELSKAP			KONSERN	
2013	2014	NOTE	2014	2013
		EIENDELER		
		Anleggsmidler		
		Varige driftsmidler		
0	0	4 Tomter	12 375 000	0
0	0	4 Bygninger og annen fast eiendom	75 230 094	0
1 442 751	4 536 006	4 Driftsløsøre/ Innredning	9 365 958	1 442 751
357 861	432 028	4 Transportmidler	509 028	357 861
<u>1 800 612</u>	<u>4 968 034</u>	Sum varige driftsmidler	<u>97 480 080</u>	<u>1 800 612</u>
		Finansielle anleggsmidler		
3 689 978	30 000	5 Investering i datterselskap	246 491 540	102 502 067
<u>102 502 067</u>	<u>325 114 965</u>	6 Andre langsiktige fordringer	<u>246 491 540</u>	<u>102 502 067</u>
106 192 045	325 144 965	Sum finansielle anleggsmidler	<u>343 971 620</u>	<u>104 302 679</u>
<u>107 992 656</u>	<u>330 112 999</u>	Sum anleggsmidler		
		Omløpsmidler		
0	0	6 Varer	1 316 072	0
		Fordringer		
2 488 457	5 113 397	Kundefordringer	9 513 645	2 664 681
2 697 783	5 493 853	Andre kortsiktige fordringer	5 623 724	2 698 921
<u>5 186 240</u>	<u>10 607 250</u>	Sum fordringer	<u>15 137 369</u>	<u>5 363 602</u>
		12 Bankinnskudd, kontanter og lignende	125 603 551	29 220 745
25 639 519	120 957 785	Sum omløpsmidler	<u>142 056 992</u>	<u>34 584 347</u>
<u>30 825 759</u>	<u>131 565 035</u>	SUM EIENDELER	<u>486 028 612</u>	<u>138 887 026</u>
<u>138 818 415</u>	<u>461 678 034</u>			


**Konsernregnskap
Brunstad Christian Church
Balanse pr 31. desember**

MORSELSKAP				KONSERN	
2013	2014	NOTE	EGENKAPITAL OG GJELD	2014	2013
			Egenkapital		
		7	Annen egenkapital	291 586 244	130 152 864
<u>130 138 896</u>	<u>289 287 552</u>		Sum opptjent egenkapital	<u>291 586 244</u>	<u>130 152 864</u>
<u>130 138 896</u>	<u>289 287 552</u>		Sum egenkapital	<u>291 586 244</u>	<u>130 152 864</u>
			Gjeld		
			Langsiktig gjeld		
0	158 320 440		Annen langsiktig gjeld	158 320 440	0
			Kortsiktig gjeld		
0	0		Gjeld til kredittinstitusjoner	14 901 625	0
4 801 888	9 648 740		Leverandørgjeld	10 485 554	4 807 554
0	0	10	Betalbar skatt	0	5 431
1 498 646	1 575 872		Skyldige offentlige avgifter	2 617 423	1 527 192
2 378 985	2 845 430	9	Annen kortsiktig gjeld	8 117 327	2 393 985
<u>8 679 519</u>	<u>14 070 042</u>		Sum kortsiktig gjeld	<u>36 121 929</u>	<u>8 734 162</u>
<u>8 679 519</u>	<u>172 390 482</u>		Sum gjeld	<u>194 442 369</u>	<u>8 734 162</u>
<u>138 818 415</u>	<u>461 678 034</u>		SUM EGENKAPITAL OG GJELD	<u>486 028 612</u>	<u>138 887 026</u>

Oslo, 30. juni 2015


 Frode Reiersrud
 Styreleder


 Berit Hustad Nilsen
 Styremedlem


 Finn Åge Ødegård
 Styremedlem

Konsernregnskap Brunstad Christian Church

Kontantstrømoppstilling

MORSELSKAP

KONSERN

2013	2014		2014	2013
		KONTANTSTRØMMER FRA OPERASJONELLE AKTIVITETER:		
36 844 402	159 148 656	Årsresultat før skattekostnad	161 433 380	36 389 646
762 355	1 155 694	Ordinære avskrivninger	2 640 713	762 355
-216 694	-22 000	Tap/gevinst ved salg av anleggsmidler	-216 694	-216 694
-1 359 978		Nedskrivninger av aksjer og fordringer i datterselskap	0	0
		Endring i varelager	-1 316 072	
-1 458 738	-2 624 940	Endring i kundefordringer	-998 669	221 674
2 572 570	4 846 852	Endring i leverandørgjeld	5 014 225	2 576 637
633 629		Endringer i konsernmellomværender	0	0
-29 209 664	-2 292 117	Endring i andre omløpsmidler og andre gjeldsposter	10 012 389	-30 237 897
8 567 882	160 212 145	Netto kontantstrømmer fra operasjonelle aktiviteter	175 253 200	9 495 721
		KONTANTSTRØMMER FRA INVESTERINGSAKTIVITETER:		
-469 585	-4 569 984	Utbetalinger ved kjøp av varige driftsmidler	-10 205 288	-469 585
688 240	308 585	Innbetalinger ved salg av varige driftsmidler	308 585	688 240
-30 000		Utbetalinger til investeringer i finansielle anleggsmidler	-5 340 000	0
	3 659 978	Kontantbeholdning i kjøpte selskap	6 544 288	
	-222 612 899	Innbetaling fra salg av finansielle anleggsmidler	-220 784 942	
		Utbetaling ved utlån		
188 655	-223 214 320	Netto kontantstrøm fra investeringsaktiviteter	-229 477 357	688 240
		KONTANTSTRØMMER FRA FINANSIERINGSAKTIVITETER:		
0	158 320 440	Opptak av langsiktig gjeld	150 606 963	
0	158 320 440	Netto kontantstrøm fra finansieringsaktiviteter	150 606 963	0
8 756 537	95 318 265	Netto endring i bankinnskudd, kontanter og lignende	96 382 806	9 714 377
16 882 981	25 639 519	Beholdning av bankinnskudd, kontanter og lignende pr 01.01.	29 220 745	19 506 368
25 639 518	120 957 785	Beholdning av bankinnskudd, kontanter og lignende pr 31.12.	125 603 551	29 220 744

Konsernregnskap Brunstad Christian Church

Noter til regnskapet 2014

Note 1 Regnskapsprinsipper

Årsregnskapet er satt opp i samsvar med regnskapsloven av 1998 og god regnskapsskikk i Norge.

Konsolideringsprinsipper

Konsernregnskapet er utarbeidet etter ensartede regnskapsprinsipper for like transaksjoner i alle selskaper som inngår i konsernregnskapet. Alle vesentlige transaksjoner og mellomværende mellom selskaper i konsernet er eliminert.

Aksjer i datterselskaper er eliminert i konsernregnskapet etter oppkjøpsmetoden. Dette innebærer at det oppkjøpte selskapets eiendeler og gjeld vurderes til virkelig verdi på kjøpstidspunktet, og eventuell merpris ut over dette klassifiseres som goodwill.

Hovedregel for vurdering og klassifisering av eiendeler og gjeld

Eiendeler bestemt til varig eie eller bruk er klassifisert som anleggsmidler. Andre eiendeler er klassifisert som omløpsmidler. Fordringer som skal tilbakebetales innen et år er klassifisert som omløpsmidler. Ved klassifisering av kortsiktig og langsiktig gjeld er tilsvarende kriterier lagt til grunn.

Omløpsmidler er vurdert til laveste av anskaffelseskost og virkelig verdi.

Anleggsmidler vurderes til anskaffelseskost, men nedskrives til gjenvinnbart beløp dersom dette er lavere enn bokført verdi, og verdifallet forventes ikke å være forbigående. Anleggsmidler med begrenset økonomisk levetid avskrives planmessig.

Annen langsiktig gjeld og kortsiktig gjeld er vurdert til pålydende beløp.

Eiendeler og gjeld i utenlandsk valuta

Pengeposter i utenlandsk valuta er i balansen omregnet til balansedagens kurs. Valutaterminkontrakter er balanseført til virkelig verdi på balansedagen.

Resultatposter utenlandsk valuta

Resultatposter i utenlandsk valuta omregnes til kursen på transaksjonstidspunktet. Kursdifferansen mot oppgjørstidspunkt føres som agio/disagio.

Aksjer i datterselskap

Investeringer i datterselskaper vurderes etter kostmetoden. Investeringene blir nedskrevet til virkelig verdi dersom verdifallet ikke er forbigående og det må anses nødvendig etter god regnskapsskikk. Mottatt utbytte og konsernbidrag fra datterselskapene er inntektsført som annen finansinntekt.

Varer

Varer er vurdert til laveste av anskaffelseskost etter FIFO-metoden og netto salgsverdi.

Inntekter

Ved varesalg:

Inntekt regnskapsføres når den er opptjent, altså når både risiko og kontroll i hovedsak er overført til kunden. Dette vil normalt være tilfellet når varen er levert til kunden. Inntektene regnskapsføres med verdien av vederlaget på transaksjonstidspunktet

Ved tjenestesalg:

Inntekt regnskapsføres når den er opptjent, altså når krav på vederlag oppstår. Dette skjer når tjenesten ytes, i takt med at arbeidet utføres. Inntektene regnskapsføres med verdien av vederlaget på transaksjonstidspunktet.

Gaver inntektsføres når de mottas. Tilskudd inntektsføres når tilsagnsbrev er mottatt og vilkårene for tilskuddet er oppfylt

Driststilskudd periodiseres i henhold til den perioden de er gitt for.

Fordringer

Kundefordringer og andre fordringer er oppført til pålydende etter fradrag for avsetning til forventet tap. Avsetning til tap gjøres på grunnlag av en individuell vurdering av de enkelte fordringene.

Bankinnskudd, kontanter og lignende

Bankinnskudd, kontanter ol. inkluderer kontanter, bankinnskudd og andre betalingsmidler med forfallsdato som er kortere enn tre måneder fra anskaffelse.

Pensjoner

Innskuddsplaner periodiseres etter sammenstillingsprinsippet. Årets innskudd til pensjonsordningen kostnadsføres.

Kostnader

Kostnader regnskapsføres som hovedregel i samme periode som tilhørende inntekt. I de tilfeller det ikke er en klar sammenheng mellom utgifter og inntekter fastsettes fordelingen etter skjønnsmessige kriterier. Øvrige unntak fra sammenstillingsprinsippet er angitt der det er aktuelt.

Skatter

Skattekostnaden sammenstilles med regnskapsmessig resultat før skatt. Skatt knyttet til egenkapitaltransaksjoner er ført mot egenkapitalen. Skattekostnaden består av betalbar skatt (skatt på årets direkte skattepliktige inntekt) og endring i netto utsatt skatt. Skattekostnaden er fordelt på ordinært resultat og resultat av ekstraordinære poster i henhold til skattegrunnlaget. Utsatt skatt og utsatt skattefordel er presentert netto i balansen.

Note 2 Inntekter

Morselskap

Brunstad Christian Church driver misjonering og humanitært arbeid i en rekke land fordelt på alle verdensdeler. Foreningen leier lokaler og fasiliteter av Oslofjord Convention Center, hvor det gjennomføres store internasjonale stevner flere ganger i året.

Inntektskilde i rangert rekkefølge:

1. Norge
2. Tyskland
3. Sveits
4. Danmark
5. Andre land

Konsem

Datterselskapene har sin inntektskilde i Norge.

Note 3 Lønnskostnad, antall ansatte, godtgjørelser, lån til ansatte mm

Lønnskostnad

Morselskap			2014	Konsem
2013	2014			2013
21 394 378	21 710 470	Lønn	21 739 614	21 394 378
2 846 458	2 892 461	Arbeidsgiveravgift	3 141 978	2 846 458
325 296	318 272	Pensjonskostnader	318 272	325 296
128 984	-168 401	Andre ytelser	-168 401	128 984
24 695 116	24 752 802	Sum	25 031 463	24 695 116
95	119	Antall årsverk sysselsatt i regnskapsåret	120	95

Organisasjonen er pliktig til å ha tjenestepensjonsordning etter lov om obligatorisk tjenestepensjon, og har pensjonsordning som tilfredsstiller kravene i denne loven.

Ytelser til ledende personer	Lønn	Annen godtgjørelse
Styret	783 649	18 536

Det utbetales ikke styrehonorar til styret, men to av styremedlemmene har vært ansatt og mottatt lønn fra foreningen i 2014.

Ytelser til ledende personer gjelder sum for alle selskapene som inngår i konsemet.

Ledende personer har pr. 31.12 ikke lån eller sikkerhetsstillelse fra Brunstad Christian Church.

Revisor

Godtgjørelse til Deloitte AS og annen revisor (konsem) fordeler seg slik:

Morselskap			2014	Konsem
2013	2014			2013
270 000	200 000	Lovpålagt revisjon	314 375	328 000
24 000	32 500	Andre attestasjoner	32 500	31 000
-	70 875	Andre tjenester	94 139	4 288

Beløp er eks mva.

Note 4 Varige driftsmidler

Morselskap	Driftsløsøre, Innredning	Transport midler	SUM
Anskaffelseskost 01.01.14	2 624 068	1 169 740	3 793 808
Tilgang kjøpte driftsmidler	4 339 984	230 000	4 569 984
Avgang	308 585		308 585
Anskaffelseskost 31.12.14	6 655 467	1 399 740	8 055 207
Akk. avskrivninger	2 119 462	967 712	3 087 174
Akk. nedskrivninger	0	0	0
Bokført verdi pr. 31.12.14	4 536 006	432 028	4 968 034
Årets avskrivninger	999 861	155 833	1 155 694
Økonomisk levetid	5 år	5 år	
Avskrivningsplan	Lineær	Lineær	
Leie av ikke balanseførte driftsmidler	2 959 571	264 517	

Konsern

	Tomter	Bygninger og annen fast eiendom	Driftsløsøre, Innredning	Transport midler	SUM
Anskaffelseskost 01.01.14			2 624 068	1 169 740	3 793 808
Tilgang kjøpte driftsmidler		5 389 304	4 585 984	230 000	10 205 288
Tilganger fra kjøp av virksomhet	12 375 000	79 796 720	9 128 298	191 000	101 491 018
Avgang		308 585			308 585
Anskaffelseskost 31.12.14	12 375 000	85 186 024	16 029 765	1 590 740	115 181 529
Akk. Avskrivninger		9 955 930	6 663 808	1 081 712	17 701 450
Akk. nedskrivninger			-	-	-
Bokført verdi pr. 31.12.14	12 375 000	75 230 094	9 365 958	509 028	97 480 080
Årets avskrivninger		963 813	1 483 068	193 833	2 640 713
Økonomisk levetid			5 år	5 år	
Avskrivningsplan			Lineær	Lineær	
Leie av ikke balanseførte driftsmidler			2 959 571	264 517	

Note 5 Datterselskap, tilknyttet selskap m.v.

Firma	Ansk.- tidspunkt	Forretnings- kontor	Stemme- andel	Eier- andel
BKM Holding AS (tidligere BCC Holding AS)	Desember 2013	Oslo	100 %	100 %
Firma			Egenkapital i følge siste årsregnskap	Årsresultat i følge siste årsregnskap
BKM Holding AS (tidligere BCC Holding AS)			-43 528	-73 528

Den bokførte verdien av datterselskapene fordeler seg slik:

Firma	Anskaffelses kost	Nedskrivning	Bokført verdi
BKM Holding AS (tidligere BCC Holding AS)	30 000	-	30 000

Note 6 Fordringer med forfall senere enn ett år

Morselskap				2014	Konsern 2013
2013	2014				
102 502 067	325 114 965	Andre fordringer		246 491 540	102 502 067

Note 7 Egenkapital

Morselskap	Annen egenkapital
Egenkapital 01.01.14	130 138 896
Årets endring i egenkapital:	
Årets overskudd	159 148 656
Egenkapital 31.12.14	289 287 552

Konsern	Annen egenkapital
Egenkapital 01.01.14	130 152 864
Årets endring i egenkapital:	
Årets overskudd	161 433 380
Egenkapital 31.12.14	291 586 244

Note 8 Mellomværende med selskap i samme konsern m.v. - morselskap

	Kundefordringer		Andre fordringer	
	2014	2013	2014	2013
Foretak i samme konsern	1 859 685	246 256	83 501 810	-
Sum	1 859 685	246 256	83 501 810	-

	Leverandørgjeld		Annen kortsiktig gjeld	
	2014	2013	2014	2013
Tilknyttet selskap/ menighet	0	0	0	0
Sum	0	0	0	0

Note 9 Transaksjoner og mellomværende med nærstående parter

Brunstad Christian Church gir og mottar gaver fra lokale og utenlandske menigheter. Videre har Brunstad Christian Church transaksjoner og mellomværende med selskaper knyttet opp mot Brunstad Christian Church sin virksomhet. Transaksjoner mellom selskaper i konsernet er begrenset til lån og renter på lån.

Note 10 Skattekostnad

Morselskap

Brunstad Christian Church er etablert som en almennyttig forening og er i henhold til skattelovens § 2-32 ikke skattepliktig.

Konsern

	2014
Årets skattepliktige inntekt fremkommer slik:	
Ordinært resultat for konsernet inkludert konsernelimineringer	161 433 380
Trukket fra resultat på ikke skattepliktig virksomhet	159 148 656
Ordinært resultat før skattekostnad skattepliktig virksomhet	2 284 724
Permanente forskjeller	287
Anvendelse av fremførbart underskudd	-2 691 132
Endring midlertidige forskjeller	303 492
Årets underskudd til fremføring	102 629
Årets skattepliktige inntekt	0
Betalbar skatt på årets resultat	0

	2014	2013
Årets skattekostnad fremkommer slik:		
Betalbar skatt	0	5 431
Endring i utsatt skatt	0	0
Skatt på konsernbidrag	0	0
Skattekostnad ordinært resultat	0	5 431

Spesifikasjon av skatteeffekten av midlertidige forskjeller og underskudd til framføring:

	2014	2013	Endring
Driftsmidler	5 147 725	0	-5 147 725
Fordringer	0	0	0
Varelager	-286 787	0	286 787
Gevinst- og tapskonto	-1 198 420	-1 498 025	-299 605
Underskudd til fremføring	-8 507 813	-4 554	8 503 259
Sum	-4 845 295	-1 502 579	3 342 716
Beregnet utsatt skattefordel	-1 308 230	-405 696	935 960
Ikke balanseført utsatt skattefordel	-405 696	-405 696	935 960
Netto utsatt fordel/forpl. i balansen	0	0	0

Note 11 Pantstillelser og garantier m.v.

Morselskap og konsern

	2014	2013
Private personer knyttet til menigheten vedrørende finansiering av innskudd	1 521 862	1 894 161
Utenlandske menigheter	640 804	51 123 699
Garanti for gjeld i Stiftelsen Brunstad Konferansesenter	160 005 426	54 550 704
Garanti for gjeld i andre selskaper relatert til menigheten	1 150 000	124 811 965
Garanti overfor andre	10 000 000	10 000 000
Sum	173 318 092	242 380 529

Note 12 Bankinnskudd

Morselskap

Bankinnskudd, kontanter o.l. omfatter bundne skattetrekksmidler med kr 806.563.

Konsern

Bankinnskudd, kontanter o.l. omfatter bundne skattetrekksmidler med kr 808.911.

Note 13 Resultatførte valutaposter

	2014	2013
Morselskap	5 608 923	7 577 063
Resultatført agio	2 115 945	508 845
Resultatført disagio	3 492 978	7 068 218
Netto valutaposter	0	0
Konsern	5 613 208	7 577 063
Resultatført agio	2 144 737	508 845
Resultatført disagio	3 468 471	7 068 218
Netto valutaposter	0	0